

***INSTITUTO NACIONAL
DE VITIVINICULTURA
Estados Financieros
al 31/08/2021***

I.NA.VI.

INSTITUTO NACIONAL DE VITIVINICULTURA

CONTENIDO

- Dictamen de los auditores independientes
- Estado de situación financiera al 31 de agosto de 2021
- Estado de resultado por el ejercicio comprendido entre el 1º de setiembre de 2020 y el 31 de agosto de 2021
- Estado del resultado integral por el ejercicio comprendido entre el 1º de setiembre de 2020 y el 31 de agosto de 2021
- Estado de flujo de efectivo por el ejercicio terminado el 31 de agosto de 2021
- Estado de cambios en el patrimonio por el ejercicio terminado el 31 de agosto de 2021
- Anexo: Cuadro de propiedad, plantas y equipos, intangibles y amortizaciones por el ejercicio terminado el 31 de agosto de 2021
- Notas a los estados financieros al 31 de agosto de 2021

DICTAMEN DEL AUDITOR INDEPENDIENTE

Señores del Directorio del
Instituto Nacional de Vitivinicultura (I.NA.VI.)

1. Opinión

Hemos auditado los Estados Financieros del **Instituto Nacional de Vitivinicultura (INAVI)**, expresados en pesos uruguayos, que comprenden el Estado de Situación Financiera al 31 de agosto de 2021 y los correspondientes Estados de Resultado, del Resultado Integral, de Cambios en el Patrimonio y de Flujos de Efectivo por el ejercicio comprendido entre el 01 de setiembre de 2020 al 31 de agosto de 2021, y sus notas a los Estados Financieros que incluyen un resumen de las políticas contables significativas aplicadas y otra información complementaria.

En nuestra opinión, en base a la auditoría que hemos realizado, los Estados Financieros adjuntos, presentan razonablemente en todos sus aspectos significativos, la situación financiera de INAVI al 31 de agosto de 2021 y los resultados integrales de sus operaciones, los cambios en el patrimonio neto y sus flujos de efectivo por el período anual comprendido entre el 01 de setiembre de 2020 al 31 de agosto de 2021 de conformidad con las Normas Contables Adecuadas en el Uruguay y la Ordenanza N° 89 emitida por el Tribunal de Cuentas de la República Oriental del Uruguay.

2. Base de Opinión

Hemos llevado a cabo nuestra auditoría de acuerdo con las Normas Internacionales de Auditoría (NIA) emitidas por la Federación Internacional de Contadores (IFAC). Nuestras responsabilidades conforme a esas normas se describen con más detalle en la sección de este informe: Responsabilidad del Auditor en relación con la auditoría de los estados financieros. Nosotros somos independientes de la Entidad de acuerdo con las disposiciones del Código de Ética para Contadores Profesionales establecido por el Consejo de Normas Internacionales de Ética para Contadores, junto con los requisitos éticos que son relevantes para nuestra auditoría de los estados financieros en Uruguay, y hemos cumplido nuestras otras responsabilidades éticas de acuerdo con estos requisitos y con el Código de Ética mencionado. Consideramos que la evidencia de auditoría que hemos obtenido es suficiente y apropiada para proporcionar una base para nuestra opinión.



3. Responsabilidad de la Dirección y de los responsables del gobierno de la entidad por los Estados Financieros

La Dirección de INAVI es responsable por la preparación y la presentación razonable de estos Estados Financieros adjuntos de conformidad con las Normas Contables Adecuadas en el Uruguay y la Ordenanza N° 89 emitida por el Tribunal de Cuentas de la República Oriental del Uruguay y por el mantenimiento de un sistema de control interno que la Dirección considere necesario para permitir la preparación de Estados Financieros que están libres de errores materiales, ya sea debido a fraude o error.

Al preparar los estados financieros, la Dirección es responsable de evaluar la capacidad de la entidad para continuar como un negocio en marcha, revelando, cuando sea aplicable, asuntos relacionados a dicha capacidad y al uso de la base de negocio en marcha como supuesto fundamental de las políticas contables, a menos que la Dirección tenga la intención de liquidar la entidad, cesar operaciones, o no tenga otra alternativa más realista de hacerlo.

4. Responsabilidad del auditor en relación con la auditoría de los Estados Financieros

Nuestros objetivos son obtener seguridad razonable acerca de si los Estados Financieros en su conjunto están libres de errores materiales, ya sea debido a fraude o error, y emitir un dictamen de auditoría que incluya nuestra opinión. Seguridad razonable es un alto nivel de seguridad, pero no es una garantía de que una auditoría realizada de acuerdo con las Normas Internacionales de Auditoría (NIA) siempre detectará una incorrección material en caso de existir. Las afirmaciones erróneas pueden provenir de fraude o error y se consideran materiales si, individualmente o en forma agregada, se puede razonablemente esperar que influyan en las decisiones económicas de los usuarios tomadas sobre la base de estos Estados Financieros. Como parte de una auditoría de conformidad con las NIA, nosotros aplicamos nuestro juicio profesional y mantenemos una actitud de escepticismo profesional durante toda la auditoría.

Nosotros también:

- Identificamos y evaluamos el riesgo que existan errores materiales en los Estados Financieros, ya sea debido a fraude o error; diseñamos y realizamos procedimientos de auditoría para responder a dichos riesgos; y obtenemos evidencia de auditoría que es suficiente y apropiada para proporcionar una base para nuestra opinión. El riesgo de no detectar un error material proveniente de un fraude es mayor que el proveniente de un error, dado que el fraude puede involucrar colusión, falsificación, omisiones intencionales, manifestaciones intencionalmente incorrectas, o anular o eludir el sistema de control interno.

- Obtenemos un entendimiento del sistema de control interno relevante para la auditoría con el propósito de diseñar procedimientos de auditoría que sean apropiados en las circunstancias, pero no con el propósito de expresar una opinión sobre la eficacia del sistema de control interno de la Entidad.
- Evaluamos lo adecuado de las políticas contables utilizadas, y la razonabilidad de las estimaciones contables y sus revelaciones realizadas por la Dirección.
- Concluimos sobre la adecuada utilización por parte de la Dirección de la base contable de la entidad en marcha, y de acuerdo con la evidencia de auditoría obtenida, si existe una incertidumbre material relacionada con eventos o condiciones que puedan generar dudas significativas sobre la capacidad de la entidad para continuar como un negocio en marcha. Si llegamos a la conclusión de que existe una incertidumbre material, en nuestro dictamen de auditoría debemos llamar la atención sobre las revelaciones relacionadas en los Estados Financieros; o si dichas revelaciones son inadecuadas, modificar nuestra opinión. Nuestras conclusiones se basan en la evidencia de auditoría obtenida hasta la fecha de nuestro informe de auditoría. Sin embargo, eventos o condiciones futuras podrían provocar que la Entidad deje de continuar como un negocio en marcha.
- Evaluamos la presentación general, la estructura y el contenido de los Estados Financieros, incluidas las revelaciones, y si los Estados Financieros representan las transacciones y eventos subyacentes de una manera que se logre una representación razonable de los mismos.

Entre otros temas, nos comunicamos con el Gobierno Corporativo en relación, entre otros asuntos, al alcance planificado y la oportunidad de los procedimientos de auditoría, y los hallazgos significativos de la auditoría, incluidas, en casos de haberlas, las deficiencias significativas en el sistema de control interno que identificamos en el transcurso de nuestra auditoría.

Montevideo, 03 de junio de 2022.-



Por Normey – Peruzzo & Asociados

Cr. Diego Donato Vincent
C..J.P.U N° 77.665

INSTITUTO NACIONAL DE VITIVINICULTURA (I.N.A.VI.)

ESTADO DE SITUACION FINANCIERA

AL 31 DE AGOSTO DE 2021

En pesos uruguayos

	Notas	31/08/2021	31/08/2020
ACTIVO			
<u>ACTIVO CORRIENTE</u>			
<u>Efectivo y equivalentes de efectivo</u>			
Caja y cobranzas a depositar		1.331.208	99.732
Bancos		84.525.664	71.456.433
		<u>85.856.872</u>	<u>71.556.165</u>
<u>Inversiones Financieras</u>	3.3		
Intereses a cobrar		334	3.709
		<u>334</u>	<u>3.709</u>
<u>Créditos operativos</u>	4.1		
Deudores por multas		2.133.017	7.687.907
Deudores varios		1.994.828	1.797.616
Deudores en gestión		22.804.303	34.648.428
Documentos a cobrar	4.1.1	85.243	272.800
Documentos a cobrar en gestión		2.218.554	2.085.036
Previsión para incobrables	4.1.2	(26.875.701)	(40.751.640)
		<u>2.360.244</u>	<u>5.740.147</u>
<u>Otros créditos</u>	4.2		
Otros créditos obra nueva sede	4.2.1	21.173.374	0
Depósitos en garantía	4.2.2	688.231	580.306
Pagos a cuenta	4.2.3	4.456.841	2.074.537
Adelantos al personal		91.403	112.213
Adelanto importaciones		1.146.528	0
Seguros a vencer		102.765	954
Seguros pagados por adelantado		406.622	400.950
Gastos a vencer	4.2.4	8.887.920	2.668.885
Promoción CVU a vencer	4.6.3	178.060	178.060
Deudores Varios FAV	4.2.5	62.717	62.717
Convenio CVU-ANEP-INAVI	4.2.6	22.892	22.892
Previsión para incobrables	4.1.2	(309)	(3.136)
		<u>37.217.044</u>	<u>6.098.378</u>
<u>Inventarios</u>	4.3		
Valores para la venta		3.887.233	3.424.109
Papel en stock		845.199	1.648.185
Timbres profesionales		106.260	25.650
Libros y formularios		9.646	12.007
Jugo de Uva	4.3.1	548.800	0
		<u>5.397.138</u>	<u>5.109.951</u>
TOTAL ACTIVO CORRIENTE		<u>130.831.632</u>	<u>88.508.350</u>

NORMEY - PERUZZO Y ASOCIADOS

A solo efecto de identificación

INSTITUTO NACIONAL DE VITIVINICULTURA (I.NA.VI.)

ESTADO DE SITUACION FINANCIERA

AL 31 DE AGOSTO DE 2021

En pesos uruguayos

	Notas	31/08/2021	31/08/2020
<u>ACTIVO NO CORRIENTE</u>			
<u>Propiedad, Planta y Equipos (Ver Anexo)</u>			
Valores originales y revaluados	3.4 y 3.5	123.793.680	69.069.348
Amortización acumuladas		(57.967.359)	(56.210.205)
		<u>65.826.321</u>	<u>12.859.143</u>
<u>Inversiones Financieras</u>			
Plazo fijo en UI	3.3	17.492.566	16.205.359
		<u>17.492.566</u>	<u>16.205.359</u>
<u>Otros Créditos largo plazo</u>			
Gastos a vencer	4.2	12.587.327	3.674.731
	4.2.4	<u>12.587.327</u>	<u>3.674.731</u>
<u>Créditos Operativos de largo plazo</u>			
Deudores por multas	4.1 y 4.4	255.474	6.145.242
Deudores Concordatarios	4.4.1	29.446.646	25.226.615
Previsión para incobrables	4.1.2	(29.574.383)	(28.299.236)
		<u>127.737</u>	<u>3.072.621</u>
<u>Intangibles (Ver Anexo)</u>			
Gastos de investigación e intangibles (marcas)	3.4 y 3.5	15.988.518	15.259.099
Amortizaciones acumuladas		(11.692.299)	(11.150.423)
		<u>4.296.219</u>	<u>4.108.676</u>
<u>Inventarios</u>			
Jugo de Uva ANEP	4.3	937.991	937.991
Jugo de Uva	4.3.2	0	101.407
Valores para la Venta	4.3.1	275.283	184.795
Papel en Stock		565.652	1.189.126
Libros y Formularios		50.487	41.055
		<u>1.829.413</u>	<u>2.454.374</u>
TOTAL ACTIVO NO CORRIENTE		<u>102.159.583</u>	<u>42.374.904</u>
TOTAL ACTIVO		<u>232.991.215</u>	<u>130.883.254</u>

NORMEY PERUZZO Y ASOCIADOS


A solo efecto de identificación

INSTITUTO NACIONAL DE VITIVINICULTURA (I.N.A.VI.)


ESTADO DE SITUACION FINANCIERA

AL 31 DE AGOSTO DE 2021

En pesos uruguayos

	Notas	31/08/2021	31/08/2020
PASIVO			
<u>PASIVO CORRIENTE</u>			
<u>Cuentas a pagar comerciales</u>	4.5		
Proveedores plaza		1.530.799	1.722.650
Junta Nacional de la Granja	4.5.1	2.673.563	2.308.242
Acreed.convenio INAVI-DGSSAA	4.5.2	215.406	215.406
Convenio PNUD	4.5.3	17.282	17.282
		<u>4.437.050</u>	<u>4.263.580</u>
<u>Otras cuentas a pagar diversas</u>	4.6		
Anticipos a terceros		1.481.686	174.780
Descuentos al personal		279.111	235.542
Acreeedores por leyes sociales	4.6.1	3.935.591	2.542.057
Seguros a pagar		194.081	114.273
Otras cuentas a pagar		566.900	616.424
Provisiones por beneficios sociales	4.6.2	22.746.378	14.364.350
CVU promoción de exportaciones	4.6.3	178.060	178.060
Fondo de alcoholes	4.6.4	3.570.460	3.599.641
Acreeedores Fondo Alcoholes	4.6.5	28.844	28.844
Acreeedores Mosto Sulfitado	4.6.6	1.202.705	1.202.705
Provisiones para gastos	4.6.7	3.064.872	969.410
Provision Modelo Exportador y Mosto	4.6.8	3.320.875	5.046.998
Fondo de Protección Integral a los Viñedos	4.6.9 y 9	5.505.713	7.471.376
Remuneraciones a Pagar		11.989	55.525
Convenio MGAP-CVU-INAVI		138.079	138.079
		<u>46.225.344</u>	<u>36.738.064</u>
TOTAL PASIVO CORRIENTE		<u>50.662.394</u>	<u>41.001.644</u>
<u>PASIVO NO CORRIENTE</u>			
<u>Cuentas a pagar comerciales</u>			
Junta Nacional de la Granja	4.5.1	9.619.597	8.268.546
		<u>9.619.597</u>	<u>8.268.546</u>
<u>Otras cuentas a pagar diversas</u>			
Provisiones por beneficios sociales	4.6.2	12.587.327	3.674.731
		<u>12.587.327</u>	<u>3.674.731</u>
TOTAL PASIVO NO CORRIENTE		<u>22.206.924</u>	<u>11.943.277</u>
TOTAL PASIVO		<u>72.869.318</u>	<u>52.944.921</u>

NORMEY - PERUZZO Y ASOCIADOS




A solo efecto de identificación

INSTITUTO NACIONAL DE VITIVINICULTURA (I.NA.VI.)

ESTADO DE SITUACION FINANCIERA AL 31 DE AGOSTO DE 2021 En pesos uruguayos

	Notas	31/08/2021	31/08/2020
PATRIMONIO	5		
<u>Capital Asignado</u>	5.3		
Aportes M.G.A.P	5.3.1	119.753	119.753
Aportes BID - Conicyt	5.3.2	72.310	72.310
		<u>192.063</u>	<u>192.063</u>
<u>Ajustes al Patrimonio</u>			
Reexpresión del patrimonio	5.3.3	5.158.840	5.158.840
		<u>5.158.840</u>	<u>5.158.840</u>
<u>Resultados Acumulados</u>	5.2		
De ejercicios anteriores		74.906.709	44.301.649
Del ejercicio		79.864.285	28.285.781
		<u>154.770.994</u>	<u>72.587.430</u>
TOTAL PATRIMONIO		<u>160.121.897</u>	<u>77.938.333</u>
TOTAL PASIVO Y PATRIMONIO		<u>232.991.215</u>	<u>130.883.254</u>

NORMEY - PERUZZO Y ASOCIADOS


A solo efecto de identificación

INSTITUTO NACIONAL DE VITIVINICULTURA (I.NA.VI.)

ESTADO DE RESULTADOS POR EL EJERCICIO COMPRENDIDO ENTRE EL 01/09/2020 Y EL 31/08/2021

En pesos uruguayos

	Notas	01/09/20 - 31/08/21	01/09/19 - 31/08/20
<u>Ingresos Operativos</u>	3.6 y 6		
Recaudación circulación de vino		137.024.577	122.282.214
Incremento F.A.R.V		414.173.250	346.528.730
FARV nacional no aplicado		65.345.539	58.006.735
Ingresos por multas		3.879.945	2.232.621
Recaudación tasa sidra		6.238.314	5.385.899
Venta de libros y formularios		36.423	43.943
Tasa ing. Subproductos		2.891.348	1.729.027
Otros valores		11.571.053	10.130.380
Importados Decreto N° 349/12	6.1	12.275.772	7.700.970
Ingresos por concursos y ferias		759.753	1.613.348
		<u>654.195.974</u>	<u>555.653.867</u>
<u>Costo de los bienes consumidos y de los servicios prestados</u>	6.2	(480.180.217)	(447.345.156)
RESULTADO BRUTO		174.015.757	108.308.711
<u>GASTOS OPERATIVOS</u>			
Remuneraciones	9	(46.296.850)	(47.288.583)
Campaña Publicitaria		(26.098.942)	(11.413.503)
Servicios de terceros		(6.823.371)	(4.229.401)
Alquileres		(2.637.120)	(2.449.125)
Mantenimiento de programas		(2.045.902)	(2.059.931)
Locomoción y alimentación		(2.032.154)	(1.902.711)
Servicios públicos		(1.775.984)	(1.613.740)
Honorarios profesionales		(1.649.594)	(900.982)
Seguros		(1.140.833)	(1.081.470)
Amortizaciones		(1.049.274)	(1.224.718)
Deudores Incobrables	4.1.2	(1.026.050)	(5.432.212)
Donaciones		(386.388)	(2.533.177)
Papelería y útiles de escritorio		(315.773)	(280.001)
Viajes y Gastos de representación		(203.957)	(671.729)
Eventos, catas y degustaciones		(67.721)	(248.628)
Otros gastos		(3.411.386)	(2.237.112)
		<u>(96.961.299)</u>	<u>(85.567.024)</u>

NORMEY - PERUZZO Y ASOCIADOS


A solo efecto de identificación

INSTITUTO NACIONAL DE VITIVINICULTURA (I.NA.VI.)

ESTADO DE RESULTADOS POR EL EJERCICIO COMPRENDIDO
ENTRE EL 01/09/2020 Y EL 31/08/2021

En pesos uruguayos

	<i>Notas</i>	01/09/20 - 31/08/21	01/09/19 - 31/08/20
<u>Resultados Diversos</u>			
Otros ingresos		1.579.707	1.570.087
Resultado neto baja propiedad, planta y equipos		(1.034)	0
		<u>1.578.673</u>	<u>1.570.087</u>
<u>Resultados Financieros</u>			
	6.3		
Resultados Financieros y de Tenencia		1.231.154	3.974.007
Resultado del ejercicio	5.1	<u>79.864.285</u>	<u>28.285.781</u>


INSTITUTO NACIONAL DE VITIVINICULTURA (I.NA.VI.)

ESTADO DEL RESULTADO INTEGRAL POR EL EJERCICIO COMPRENDIDO
ENTRE EL 01/09/2020 Y EL 31/08/2021

En pesos uruguayos

	<i>Notas</i>	01/09/20 - 31/08/21	01/09/19 - 31/08/20
Resultado del ejercicio		79.864.285	28.285.781
Otros resultados integrales		0	0
Resultado integral del ejercicio		79.864.285	28.285.781

NORMEY - PERUZZO Y ASOCIADOS



A solo efecto de identificación

INSTITUTO NACIONAL DE VITIVINICULTURA (I.NA.VI.)

Estado de Flujos de Efectivo

Por el ejercicio comprendido entre el 01/09/2020 - 31/08/2021

En pesos uruguayos

Fondos = Efectivo y Equivalente de Efectivo (Nota 2.6)

	01/09/20 - 31/08/21	01/09/19 - 31/08/20
1 - Flujo de efectivo Proveniente de Actividades Operativas		
Resultado del Ejercicio	79.864.285	28.285.781
Ajustes		
Amortización	2.390.088	2.673.876
Deudores incobrables	1.026.050	5.432.212
Provisiones Nota 4.1.2	(2.303.102)	18.039.081
Multas devengadas	(2.466.861)	(2.080.450)
Dif. De Inventario	114	164
Provision Mod. Exportador	5.095.714	17.449.566
Diferencia valores bs de cambio	3.593	4.760
Provision para gastos	2.095.462	969.410
Aj. resultados ejercicios anteriores	2.319.279	(71.116)
Resultado por venta bienes de uso	1.034	-
Cambios de Activo y Pasivos Operativos		
Créditos operativos	7.765.598	4.504.929
Otros Créditos	(40.031.262)	(1.567.024)
Inventarios	334.067	(704.745)
Cuentas a pagar comerciales	1.524.521	(3.343.529)
Otras cuentas a pagar diversas	13.511.802	(44.620.814)
Total de ajustes	(8.733.903)	(3.313.679)
Fondos aplicados a Operaciones	71.130.382	24.972.102
2 - Flujo de Efectivo Proveniente de Inversiones		
Ingreso por venta de activo fijo	0	0
Inversiones corto y largo plazo	(1.283.832)	9.442.766
Compras de activo fijo	(55.545.843)	(1.013.484)
Fondos aplicados a Inversión	(56.829.675)	8.429.282
3 - Flujo de efectivo Proveniente de Financiamiento		
Fondos aplicados a Financiamiento	-	-
4 - Aumento de flujo neto de efectivo	14.300.707	33.401.384
5 - Saldo Inicial de Efectivo	71.556.165	38.154.781
6 - Saldo Final de Efectivo	85.856.872	71.556.165

NORMEY - PERUZZO Y ASOCIADOS


A solo efecto de identificación

INSTITUTO NACIONAL DE VITIVINICULTURA (I.N.A.VI.)

ESTADO DE CAMBIOS EN EL PATRIMONIO
Por el ejercicio comprendido entre el 01/09/2020 - 31/08/2021
En pesos uruguayos

	Aportes \$	Ajustes al Patrimonio \$	Resultados Acumulados \$	Patrimonio Total \$
Saldos al 31 de agosto de 2019				
Aporte MGAP	119.753			119.753
Aporte BID-Conicyt	72.310			72.310
Reexpresiones contables		5.158.840		5.158.840
Resultados no asignados			44.372.765	44.372.765
Saldos al 31 de agosto de 2019	192.063	5.158.840	44.372.765	49.723.668
Modificaciones al saldo inicial (<i>Nota 5.2</i>)	0	0	(71.116)	(71.116)
Saldos al 31 de agosto de 2019 modificados	192.063	5.158.840	44.301.649	49.652.552
Movimientos del ejercicio 2020				
Resultado del ejercicio finalizado el 31 de agosto de 2020			28.285.781	28.285.781
Saldos al 31 de agosto de 2020	192.063	5.158.840	72.587.430	77.938.333
Modificaciones al saldo inicial (<i>Nota 5.2</i>)			2.319.279	2.319.279
Saldos al 31 de agosto de 2020 modificados	192.063	5.158.840	74.906.709	80.257.612
Movimientos del ejercicio 2021				
Resultado del ejercicio finalizado el 31 de agosto de 2021			79.864.285	79.864.285
Saldos al 31 de agosto de 2021	192.063	5.158.840	154.770.994	160.121.897
Aporte MGAP	119.753			119.753
Aporte BID-Conicyt	72.310			72.310
Reexpresiones contables		5.158.840		5.158.840
Resultados no asignados			154.770.994	154.770.994
Totales al 31 de agosto de 2021	192.063	5.158.840	154.770.994	160.121.897

NORMEY - PERUZZO Y ASOCIADOS



A solo efecto de identificación

Instituto Nacional de Vitivinicultura (I.NA.VI.)

Notas a los estados financieros correspondientes al ejercicio finalizado el 31 de agosto de 2021

(En pesos uruguayos)

Nota 1 – Información básica sobre el Instituto

1.1 – Naturaleza Jurídica

El Instituto Nacional de Vitivinicultura es una persona jurídica de Derecho Público no Estatal, que se creó por la Ley N° 15.903 de fecha 10/11/1987, modificada por la Ley N° 18.462 del 08/01/2009.

La Ley N° 18.462 fue reglamentada por el decreto N° 328/09 de 21/07/2009 estableciéndose en el art. 7 que la fecha de cierre del ejercicio económico es el 31 de agosto de cada año.

1.2 – Actividad Principal

Las atribuciones y cometidos del Instituto, son promover el desarrollo de la vitivinicultura en todas sus etapas mediante actividades de investigación, extensión y divulgación; estudiar y planificar el desarrollo de la economía vitivinícola, analizando sus costos de producción, precios y mercados; incrementar, mejorar y promover la producción y distribución del material de multiplicación de la vid; asesorar con carácter general a los viveristas, viticultores e instituciones públicas en el manejo del cultivo de la vid y su explotación racional; Organizar la protección de los viñedos contra enfermedades, plagas, virus, granizo, heladas, y otras causas que afecten notoriamente su proceso productivo; Desarrollar tareas de experimentación en el campo de la ecología vitícola y de la explotación de las industrias de la vid; Promover el desarrollo de las cooperativas agrarias, de producción agroindustriales o de comercialización vinculadas a la vitivinicultura; Promover y divulgar las cualidades de la uva y de sus derivados, propendiendo a incentivar el consumo; aplicar normas, leyes y decretos vigentes relativos a las atribuciones y cometidos precedentes, para lo cual tendrá la función de fiscalización en toda la actividad del sector. A su vez el I.NA.VI. asesora al Poder Ejecutivo en la fijación de precios mínimos para la comercialización de la uva y sus subproductos; en las formas y condiciones de producción, elaboración, envasado, circulación, destilación, comercialización, importación y exportación de los productos derivados de la vid; en lo relativo a las normas de tipificación, composición, calidad, potabilidad y aptitud para el consumo de la uva y sus subproductos; en la reglamentación de la utilización y comercialización de los productos, ingredientes y aditivos que se emplean para la obtención y procesamiento de la vid y sus derivados, en lo relativo a la fijación de las normas relativas a la extracción de muestras, su conservación y plazo de vigencia de estas.

Los Estados Financieros al 31 de agosto de 2021 fueron aprobados por el Directorio de INAVI con fecha 2 de junio de 2022.

Los Estados Financieros al 31 de agosto de 2020 fueron aprobados por el Directorio de INAVI con fecha 8 de julio de 2021.

NORMEY- PERUZZO & ASOCIADOS

Inicialado solo para su identificación

1.3 – Disposiciones Legales

Los bienes de I.NA.VI. son inembargables y sus créditos cualesquiera gozan de privilegio. El Instituto se encuentra exonerado del pago de tributos según lo establece el artículo N° 141 de la Ley N° 15.903 de 10/11/1987 y sus modificativas.

1.4 – Conformación del Directorio

A la fecha de emisión de los presentes Estados financieros el Directorio del Instituto se encuentra conformado de la siguiente forma:

	Apellido	Nombre	Fecha designación	Calidad	Repr. de:
Enólogo	Cabrera	Ricardo	25/05/2020	Director titular	M.G.A.P.
Ing. Agron	Frick	Carlos	18/09/2020	Director titular	M.I.E.M.
Cr	Rossi	Umberto	22/06/2020	Director titular	M.E.F.
Sr.	Cedres	Carlos	18/04/2016	Director titular	C.V.U.
Sr.	Silva	Aramir	16/07/2018	Director titular	C.V.U.
Enóloga	Cenni	Jeanet	20/05/2015	Director titular	A.N.B.
Sr.	Giménez	Julio	15/10/2010	Director titular	O.N.V.
Enólogo	Toscanini	Juan Pablo	03/04/2017	Director titular	C.B.U.

Nota 2 – Principales políticas y prácticas contables aplicadas

2.1 – Bases de Preparación de los Estados Financieros

Los estados financieros se han preparado de acuerdo con normas contables adecuadas en Uruguay y la Ordenanza N° 89 del Tribunal de Cuentas de la República Oriental del Uruguay, aprobada el 19 de diciembre de 2017 y vigente para ejercicios cerrados a partir del 31/12/2017, aplicada en forma consistente con el ejercicio anterior. Esta Ordenanza dispone tomar como fuente de normas contables, por orden de prioridad, las siguientes:

- las Normas Internacionales de Información Financiera (NIIF) emitidas por el Consejo de Normas Internacionales de Contabilidad (IASB).
- las Normas Internacionales de Información Financiera para Pequeñas y Medianas Empresas (NIIF para Pymes), emitidas por el Consejo de Normas Internacionales de Contabilidad (IASB), vigentes en el país a la fecha de inicio de cada ejercicio.
- Las normas Internacionales del Sector Público (NICSP) emitidas por la Federación Internacional de Contabilidad (IFAC), vigente al inicio de cada ejercicio.

Los referidos estados fueron preparados en base a normas contables adecuadas en Uruguay, teniendo en cuenta el Decreto N° 291/14 y sus modificaciones posteriores, se aplicaron "Normas Contables Simplificadas"

Con fecha 14 de octubre de 2014 ha sido publicado el Decreto 291/014, que aprueba como norma contable adecuada de aplicación obligatoria en el Uruguay, la Norma Internacional de Información Financiera para Pequeñas y Medianas Empresas (NIIF para PYMES) emitida por el Consejo de Normas Internacionales de Contabilidad (IASB –International Accounting Standards Board) a la fecha de publicación de dicho decreto, traducida al idioma español y publicada en la página web de la Auditoría Interna de la Nación . Esta modificación normativa rige para los ejercicios económicos iniciados a partir del 1° de enero de 2015.

El 26 de diciembre de 2016 el Poder Ejecutivo promulgó el decreto 408/016 que introduce cambios en la presentación de los estados financieros. Las principales disposiciones incluidas se pueden resumir en los siguientes puntos:

- a. Los activos y pasivos corrientes y no corrientes deberán presentarse como categorías separadas en el estado de situación financiera. Los activos corrientes deberán ordenarse por orden decreciente de liquidez.
- b. La presentación del resultado integral total deberá realizarse en dos estados, un Estado de resultados y un Estado del resultado integral.
- c. Los gastos deberán presentarse en el estado de resultados utilizando una clasificación basada en la función de los mismos.
- d. Las partidas de otro resultado integral deberán presentarse en el Estado del Resultado integral netas del impuesto a la renta.

Los flujos de efectivo procedentes de actividades operativas deberán presentarse en el estado de flujos de efectivo utilizando el método indirecto.

Con fecha 19/12/17 el Tribunal de Cuentas aprobó la ordenanza N° 89, con vigencia para ejercicios cerrados a partir del 31/12/2017. En la misma se deroga la Ordenanza N° 81, y se actualizan las disposiciones que contenía esta última en cuanto a formulación y presentación de estados financieros. La aplicación del nuevo marco normativo no ha implicado cambios relevantes en los criterios de revelación, valuación y presentación utilizados en la preparación de los estados financieros del Instituto.

Los estados financieros presentados están comprendidos entre el 1° de setiembre de 2020 y el 31 de agosto de 2021, cubriendo un período de doce meses. Se presentan en forma comparativa con los del ejercicio anterior.

La información contable presentada, en general, lo ha sido en forma uniforme con respecto al ejercicio anterior.

2.2 - Criterio de Valuación

Los Estados Financieros se han preparado sobre la base de costos históricos, excepto las inversiones y la moneda extranjera que se presentan a sus valores razonables como se explica en las notas 3.1 y 3.3.

2.3 - Concepto de Capital

Para la determinación del resultado el Instituto adoptó el concepto de capital financiero.

2.4 – Cambios en los niveles de precios

Hasta el ejercicio finalizado el 31/08/2012 los estados financieros habían sido ajustados para reflejar integralmente los efectos de la pérdida de poder adquisitivo de la moneda nacional en aplicación de la Ordenanza N° 81 del Tribunal de Cuentas. A efectos de la reexpresión de los estados financieros al 31/08/2012, se utilizaron los coeficientes derivados de la variación del Índice de Precios al Consumo (IPC) publicado por el Instituto Nacional de Estadísticas.

A partir del ejercicio finalizado el 31/08/2013 el Instituto deja sin efecto la aplicación preceptiva del ajuste por inflación de sus estados financieros, por consiguiente, todos los importes en moneda nacional correspondiente al ejercicio anterior y presente ejercicio están expresados en pesos uruguayos históricos, salvo los correspondientes a activos, pasivos o patrimonio, que cuando corresponde, incluyen el ajuste por inflación practicado hasta el 31/08/2012.

El efecto que producen los cambios en los niveles de precios fue considerado en lo que se refiere a activos y pasivos en moneda extranjera.

La variación total anual del IPC al 31/08/2021 fue de 7,59%.

La variación total anual del IPC al 31/08/2020 fue de 9,79%.

2.5 - Deterioro de valor de los Activos

Los valores contables de los activos de I.NA.VI., diferente de bienes de cambio, son revisados a la fecha de cada estado financiero para determinar si existe un indicativo de deterioro. Si algún indicativo de deterioro existiera, el monto recuperable del activo es estimado como el mayor entre el precio neto de venta o el valor de uso, reconociéndose una pérdida por deterioro en el Estado de Resultados cuando el valor contable del activo o su unidad generadora de efectivo excedan su monto recuperable.

Una pérdida por deterioro es revertida, hasta el monto que no exceda el valor contable que hubiera correspondido si no se hubiera reconocido el deterioro, cuando posteriormente se produce un aumento en la estimación del monto recuperable.

2.6 - Definición de fondos

Para la preparación del Estado de Flujos de Efectivo se definió como fondos igual efectivo y equivalente de efectivo.

Nota 3 – Criterios específicos de valuación

A continuación, se detallan los criterios de valuación aplicados para los principales rubros:

3.1 – Rubros en moneda distinta del peso uruguayo

Las transacciones en moneda extranjera son convertidas a la cotización vigente a la fecha de la transacción. Los activos y pasivos monetarios denominados en moneda extranjera son convertidos a pesos uruguayos a la cotización vigente de cierre de cada ejercicio (31/08/2021 U\$S 1 = \$ 42,464 y al 31/08/2020 U\$S 1 = \$ 42,587).

Los activos y pasivos monetarios denominados en unidades indexadas son convertidos a pesos uruguayos al valor vigente al cierre de cada ejercicio de dicha unidad (31/08/2021 1UI = \$ 5,0267 y al 31/08/2020 1UI = \$ 4,6849)

Las diferencias de cambio y diferencias de cotización figuran en el Estado de Resultados dentro de los Resultados Financieros.

3.2 – Inventarios

Los inventarios están valuados a su costo, o su valor neto de realización si este es menor.

El costo de los bienes incluye los gastos incurridos en la adquisición de los mismos y la transformación hasta su ubicación y condición actual.

El consumo de los mismos es calculado utilizando el criterio F.I.F.O. (primero entrado, primero salido)

3.3 – Inversiones Financieras corrientes y no corrientes

El Plazo Fijo en Unidades Indexadas con vencimiento 17/08/2021 se reclasificó del FPIV a INAVI por resolución de Directorio de 08/03/2013 en el ejercicio comprendido entre el 1 de setiembre de 2012 y el 31 de agosto de 2013, para la obtención de fondos para el pago del subsidio granizo aprobado en la misma acta. La intención del Instituto es mantener la inversión y renovarse a su vencimiento por períodos iguales, motivo por el cual se exponen en el Largo Plazo.

Inversiones corrientes			
Clasificación de inversión	Composición	31/08/2021	31/08/2020
Intereses a cobrar \$ y US\$		334	3.709
		334	3.709
Inversiones no corrientes			
Clasificación de inversión	Composición	31/08/2021	31/08/2020
Plazo Fijo UI N° 2110129 vto. 19/08/2022	UI 3.479.930,39	17.492.566	16.205.359
Totales		17.492.566	16.205.359

3.4 – Bienes de Propiedad, planta y equipos e intangibles

Los bienes de propiedad, planta y equipos se contabilizan a su valor de costo menos cualquier pérdida por deterioro. El detalle se expone en el Cuadro Anexo de Propiedad, Planta y Equipos – Amortizaciones e Intangibles.

A partir del ejercicio finalizado el 31/08/2013, el Instituto discontinuó la aplicación del ajuste por inflación de sus bienes de uso, por lo que las amortizaciones se calcularon usando porcentajes fijos sobre los saldos brutos, estimados según la vida útil esperados para cada categoría.

Laboratorio Isotópico. Corresponde a una construcción realizada sobre un inmueble arrendado cuyo contrato vencía el 28/02/2010 y fue renovado automáticamente por un período de cinco años (28/02/2015). Su valor reexpresado hasta el 31/08/2012 es amortizado en el período de vigencia del contrato de alquiler (cinco años).

Página Web. El Desarrollo del Portal para uso externo e interno es considerado un Activo Intangible, pues cumple con la definición de Activo propuesta por el Marco Conceptual y por la Norma Internacional de Contabilidad N° 38, es un recurso controlado por el Instituto, pues el Dominio y los datos que aparecen en la Página son propiedad del mismo, surge de acontecimientos pasados y rinde beneficios económicos futuros por sus usos medibles. Estimamos una vida útil esperada de 5 años, ya que la Página se irá rediseñando de manera de atender las necesidades para las cuales fue puesta en uso.

Los programas de computación se clasificaron como intangibles, conservando los mismos criterios de valuación y amortización.

Programa en Proceso: en el presente ejercicio se continúa con el desarrollo del programa Nodum, por parte de la consultora CPA Ferrere, de acuerdo a las necesidades operativas del Instituto. Nodum es un programa que se va a implementar por etapas independientes (módulo de Portal Digital de Bodegas, de Contable y Portal Digital de Viñedos). Cuando el proceso de adaptación finalice y esté en condiciones de prueba sustituirá el programa actualmente utilizado por los departamentos de Administración, Inspección y Viñedos.

Se ha abonado en función del avance del programa, al 31/08/2021 se aplicaron al pago la suma de \$ 2.722.607.

El reconocimiento del activo se realiza de acuerdo al avance del proceso de adaptación.

Obras en Curso: En Acta de Directorio N° 20/2020 de fecha 25/06/2020 el INAVI retoma el tema de la construcción de su Sede con el fin de albergar sus oficinas, laboratorio y demás instalaciones necesarias para el desarrollo de sus actividades. La inversión se estimó en la suma de U\$S 1.750.000. La misma se realiza por contratos gestionados por la Comisión de la Sede, designada por el Directorio de INAVI a esos efectos. La misma cuenta con el aval del Directorio para gestionar y controlar todo lo referente a la ejecución de la obra. A la fecha de emisión de los presentes Estados Financieros INAVI se encuentra en proceso de finalización de la construcción de su Nueva Sede ubicada en la Ruta 48 km 18.500 estimándose la finalización de Obra y posterior mudanza a su nuevo local en el mes de junio 2022.

3.5 – Amortización

Las amortizaciones de los bienes se calculan usando porcentajes fijos sobre los valores al cierre del ejercicio, estimados según la vida útil esperada para cada categoría, a partir del año siguiente al de su incorporación. Las vidas útiles esperadas son las siguientes:

Muebles y Útiles	10 años
Instalaciones	5 a 10 años (*)
Vehículos	5 años
Equipos y Programas de computación	5 años
Activo fuera de INAVI	5 años
Equipamiento	10 años
Página Web	5 años

(*) Los bienes amortizados en 5 años corresponden a las obras del Laboratorio Isotópico realizadas sobre un inmueble arrendado y que son amortizadas en el período de vigencia inicial del contrato de alquiler.

La Dirección de INAVI estima que al 31 de agosto de 2021 y 31 de agosto de 2020 los valores contables de los bienes de uso no superan sus valores razonables.

3.6 – Criterio de realización de Ingresos y Devengamiento de Gastos

El criterio utilizado para el reconocimiento de las ganancias, es el de asociar las mismas al proceso ganancial, por lo tanto se consideran como tales cuando existe una razonable certeza de la conclusión de dicho proceso. Por su parte las pérdidas se asignan a resultado de acuerdo al criterio general de lo devengado.

La amortización de los bienes de uso es calculada de acuerdo con el criterio señalado en el numeral 3.5 de la Nota 3.

Nota 4 - Información referente a los activos y pasivos

4.1 – Créditos operativos

4.1.1 – Documentos a cobrar

En Comunicado N°2 de fecha 17/01/2017 se efectuó un llamado a las bodegas interesadas en adquirir alcohol vínico propiedad del FAV (Fondo de Alcohol Vínico) al precio de \$ 145 el litro. La venta se financió en cinco cuotas: la primera cuota se abona al retiro del alcohol. Por las cuatro cuotas restantes con vencimiento 31/08/2017,28/02/2018,31/08/2018,28/02/2019 se

otorgaron conformes. Al vencimiento de los mismos se refinanciaron los saldos que aún se mantenían adeudados.

Al 31/8/2020 el saldo a corto plazo que se expone corresponde a la deuda de las bodegas por la adquisición de alcohol vínico por un importe de \$ 272.800.- que se compone de 2 conformes por \$ 140.800 y \$ 132.000 ambos con vencimiento 31/10/2020.

Al 31/08/2021 se cobraron los conformes que se mantenían adeudados por bodegas; únicamente se mantiene un cheque diferido a cobrar con vencimiento 14/09/2021 por \$ 85.243.

4.1.2 - Previsión para incobrables

La previsión para incobrables se encuentra compuesta de la siguiente forma:

Previsión corto plazo	31/08/2021	31/08/2020
Deudores en gestión	21.664.088	32.916.006
Documentos a cobrar en gestión	2.218.555	2.085.036
Deudores varios \$	1.487.521	1.487.521
Deudores por multas	1.066.508	3.843.953
Deudores varios US\$	439.029	419.124
Deudores varios FAV	309	3.136
	26.876.010	40.754.776

Previsión largo plazo	31/08/2021	31/08/2020
Deudores concordatarios	29.446.646	25.226.615
Deudores por multas	127.737	3.072.621
	29.574.383	28.299.236

	Ago-2021	Ago-2020
Saldo al inicio	69.054.012	66.266.569
Constitución neta del ejercicio	1.026.050	5.432.212
Utilización del ejercicio	(13.629.669)	(2.644.769)
Saldos al cierre	56.450.393	69.054.012

4.2 – Otros Créditos

4.2.1 – Otros créditos obra Nueva Sede

	31/08/2021	31/08/2020
Anticipos obra Nueva Sede	10.684.584	-
Iva Obra Nueva Sede	9.635.524	-
Rectificativas de nómina BPS	853.266	-
	21.173.374	-

El saldo se compone de los Anticipos realizados a las empresas encargadas de la construcción de la Nueva Sede del Instituto, el cual se descuenta en función de los avances mensuales de obra presentados. Al 31/08/2021 los anticipos se componen de \$ 1.122.029 y US\$ 225.192,06; totalizando \$ 10.684.584.

El Poder Ejecutivo promulgó el Decreto 95/021 en el cual se otorga al Instituto un crédito por IVA incluido en las adquisiciones de bienes y servicios destinados a integrar, directa o indirectamente el costo de la obra destinada a la Sede y por Decreto sustitutivo 234/021 en el cual se realiza una nueva redacción al artículo 2 del Decreto 95/021 y se fija el monto del referido crédito en UI 4:329.463.

Al 31 de agosto de 2021 INAVI cuenta con IVA compras asociados a la Obra Civil por un total de \$ 9.653.524 (\$ 7.000.203 y US\$ 62.060,11), con posterioridad al cierre se solicitan los créditos de IVA por Obra Civil ante la Dirección Nacional de Industrias del MIEM y posteriormente se gestionan los certificados de crédito ante DGI. Se estima que este crédito sea utilizado en el corto plazo.

4.2.2 - Depósitos en garantía

Al 31/08/2021 los depósitos en garantía se componen de \$ 642.075 (\$ 580.306 al 31/08/2020) corresponden a depósitos efectuados en el Banco Hipotecario del Uruguay en garantía del alquiler de los locales sede del Instituto en Dr. Pouey 461,463 y Dr. Pouey 465 expresados según la cotización de la U.A.R. (Unidad de ahorro reajutable) al 31/08/2021 \$ 39,5200 por 1 U.A.R. (\$ 35,7181 por 1 U.A.R. al 31/08/2020) y un depósito en garantía correspondiente a UTE por la obra de la Nueva Sede del Instituto por \$ 46.156, totalizando al 31/08/2021 \$ 688.231.

4.2.3 - Pagos a cuenta

Los pagos a cuenta corresponden a anticipos de dinero realizados por el Instituto por obligaciones futuras, al cierre del ejercicio finalizado al 31/08/2021 se mantienen pagos a cuenta por \$ 365.205 y por US\$ 96.355,4 totalizando \$ 4.456.841.

Al cierre del ejercicio anterior los pagos a cuenta se componen de \$ 273.414 y por US\$ 42.292,80 totalizando \$ 2.074.537.

4.2.4 – Gastos a vencer

Los gastos a vencer corresponden al importe no devengado en el presente ejercicio de gastos reconocidos o provisionados por el Instituto.

Corriente	31/08/2021	31/08/2020
Retiros incentivados func. 25 años o mas	8.497.006	-
Premio 25 años	124.067	153.492
Otros gastos	266.847	363.712
Retiro funcionarios de 60 o más años	-	2.151.681
	8.887.920	2.668.885
No corriente	31/08/2021	31/08/2020
Retiros incentivados func. 25 años o mas	11.100.720	-
Premio 25 años	1.486.607	1.459.740
Retiro funcionarios de 60 o más años	-	2.214.991
	12.587.327	3.674.731

La provisión para retiros de funcionarios con al menos 25 años ininterrumpidos en el Instituto fue aprobada mediante Acta de Directorio N° 23 del año 2021 y consiste en que todo funcionario de INAVI que hubiere prestado servicios en relación de dependencia por un lapso ininterrumpido de 25 años contados desde su ingreso y respecto del cual se disponga el cese por parte del Instituto será gratificado por única vez por concepto de premio con la percepción de un importe líquido equivalente a 6 salarios nominales, a dicho importe se le adicionará la liquidación y percepción de la Indemnización por Despido que pudiere corresponder, la suma dispuesta será líquida sin descuento de algún concepto y libre de todo gasto.

La provisión por premio a los 25 años fue aprobada mediante acta de directorio N° 47/2018 de fecha 13 de diciembre de 2018 y consiste en un reconocimiento a la trayectoria de los funcionarios del INAVI cuando cumplen 25 años de labor en el Instituto, otorgándose la suma de \$ 1.000 líquidos por año trabajado con un tope de \$ 25.000. El ajuste del monto se prevé en la propia Resolución que dispone que los \$ 1.000 son equivalentes a 249 UI por cada año.

La provisión para retiros de funcionarios de 60 o más años fue rectificada en Acta N° 1371/07 de fecha 13 de diciembre de 2007 en la cual se establece que los funcionarios al cumplir la edad de 65 años deben retirarse y reciben el despido correspondiente, pero si existen funcionarios que se encuentren entre los 60 y 65 años y cuenten con causal jubilatoria pueden realizar su retiro antes de cumplir los 65 años y solicitar acogerse al beneficio de los seis sueldos. Al 31/08/2020 existían cuatro funcionarios que cumplían con dicha causal de los cuales se estima que dos utilicen este beneficio en el corto plazo y dos funcionarios en el largo plazo.

4.2.5 – Deudores Varios FAV (Fondo Alcohol Vínico)

El saldo expuesto en el activo representa el crédito que tiene el INAVI contra las bodegas adquirentes del alcohol vínico que forma parte del Fondo de Alcoholes, acordándose como precio por dicho alcohol el valor de \$ 106 el litro. Se acordó que dicho valor será abonado al INAVI en tres cuotas iguales, venciendo la primera de ellas el 30/05/2015 o previo a la liberación del vino, en caso de solicitarlo antes de la fecha establecida.

En la cuenta Deudores Varios FAV (en el corto plazo) se expone el saldo al 31/08/2021 de las bodegas que adeudan dicho producto por un importe de \$ 62.717 (\$ 62.717 al 31/08/2020), correspondiente a la tercera cuota que venció el 30/05/2017 y los adeudos que mantienen de la segunda cuota (vencimiento 30/05/2016).

4.2.6 – Convenio CVU-ANEP-INAVI

El Ministerio de Ganadería Agricultura y Pesca articuló a través de un plan de negocios, con el CVU, la elaboración de jugo de uva, lo que se instrumentó en un convenio. INAVI acordó conjuntamente con la Administración Nacional de Educación Pública (ANEP), el MGAP y el Centro de Viticultores de Uruguay (CVU) entregar a CONAPROLE para su distribución el jugo de uva, adelantando a esos efectos los costos correspondientes, los que le serán reembolsados una vez abonado el valor del jugo por parte de ANEP.

El convenio, firmado el 22 de noviembre de 2012, dispone que ANEP se compromete a adquirir hasta 600.000 litros de jugo de uva y manzana, por un valor de hasta U\$S 600.000.

El saldo de la cuenta correspondía al importe que el MGAP reintegraría a INAVI por los importes pagados por gastos de desulfitado, filtrado, envasado y distribución del jugo de uva a las escuelas una vez que se complete la entrega del total de litros previstos en el acuerdo. En el ejercicio finalizado el 31/08/2015 el MGAP reintegró el importe de \$ 1.532.406, quedando un remanente de \$ 22.892, correspondiente a un saldo de litros impagos.

En el presente ejercicio el saldo permanece incambiado.

4.3 – Inventarios

4.3.1 – Jugo de Uva

Dicho stock corresponde a mosto sulfitado de uva híbrida, que se encuentran en proceso de fermentación. Los litros fueron adquiridos por INAVI, las uvas utilizadas para su elaboración no permiten que sea incorporado a ningún tipo de vino, debiéndose utilizar con otros fines que sean relacionados al consumo solamente como jugo de uva.

El saldo al 31/08/2020 es de 50.800 litros (en el largo plazo) valuados a su costo de adquisición.

Al 31/08/2021 se detectó una merma de 1.800 litros permaneciendo en stock un total de 49.000 litros los cuales se encuentran valuados a su valor en el mercado de \$ 11,20 el litro totalizando \$ 548.800. Se estima obtener beneficios económicos en el corto plazo.

4.3.2 – Jugo de Uva ANEP

El saldo al 31/08/2020 es de \$ 937.991 (en largo plazo) corresponde a 48.350 litros de jugo de uva a granel en stock los cuales se encuentran depositados en Pampero valuados a un costo unitario de \$ 19,40 por litro. Al 31/08/2021 el saldo permanece incambiado. Se estima que de obtener beneficios económicos los mismos se realicen en el largo plazo.

4.4 – Créditos Operativos a Largo Plazo

4.4.1 – Deudores Concordatarios

El saldo comprende el crédito sobre diez (nueve al 31/08/2020) empresas (deudoras) que se presentaron a Concurso Voluntario al amparo de la Ley N° 18.387. A continuación, se detalla la fecha de homologación de cada uno de los concursos y los saldos adeudados con el Instituto.

Fecha de concurso	31/08/2021	31/08/2020
12/03/2012	6.142.654	6.142.654
24/04/2012	5.609.703	5.609.703
26/04/2013	1.045.442	1.045.442
03/09/2015	20.885	20.885
11/11/2015	2.069.241	2.056.929
22/06/2016	10.828.307	9.534.612
30/06/2017	20.795	20.795
30/06/2017	210.453	-
18/10/2017	3.297.459	12.760
11/04/2019	-	782.835
29/05/2019	201.707	-
	29.446.646	25.226.615

Dada la naturaleza de estos créditos se estima que de haber beneficios económicos los mismos se realizarían en un período mayor a doce meses. En función de la estimación probable de cobro realizada por nuestros asesores legales estos deudores se encuentran provisionados en un 100%.

4.5 – Cuentas a pagar comerciales

4.5.1 – Junta Nacional de la Granja

La ley 17.295 de 31/01/2001 define el producto Sidra y dispone en su art. 2 que el INAVI y la Junta Nacional de la Granja (JUNAGRA) asesorarán al Poder Ejecutivo en lo que refiere a la regulación de la producción, elaboración, comercialización, etc. del mismo. En su art. 10 expresa que se hace extensiva a la sidra la tasa de promoción y control creada por el artículo 149 de la ley N° 15.903, de 10 de noviembre de 1987, en la redacción dada por el artículo 1° de la ley N° 16.757, de 26 de junio de 1996

El art. 29 del decreto N°401/01 de 10/10/2001 reglamentario de la ley N°17.295 de 31/01/2001 dispone que : "Lo recaudado por el Instituto Nacional de Vitivinicultura, derivado del cobro de la tasa de promoción y control creada por el artículo 149 de la ley N° 15.903, de 10 de noviembre de 1987, en la redacción dada por el artículo 1° de la ley N° 16.757, de 26 de junio de 1996 se adjudica en un porcentaje de un 70% al Instituto Nacional de Vitivinicultura y un 30% a la Junta Nacional de la Granja"

En el presente ejercicio se recaudaron \$ 2.673.563 que corresponden a la JUNAGRA y se expone en el corto plazo y largo plazo; y se le realizaron pagos por \$ 957.191. El saldo de corto y largo plazo al 31/08/2021 incluye recaudación pendiente de pago a JUNAGRA por \$ 12.293.160 (\$ 10.576.788 al 31/08/2020).

	<u>Ago-2021</u>	<u>Ago-2020</u>
Corto Plazo		
Saldo al inicio	2.308.242	2.204.317
Recaudación del ejercicio	1.322.512	103.925
Pagos realizados	(957.191)	-
Saldo al cierre	<u>2.673.563</u>	<u>2.308.242</u>
Largo Plazo		
Saldo al inicio	8.268.546	6.064.229
Recaudación del ejercicio	1.351.051	2.204.317
Saldo al cierre	<u>9.619.597</u>	<u>8.268.546</u>

4.5.2 – Acreedores Convenio INAVI-DGSSAA

En el marco del "Convenio de Cooperación Técnica de INAVI/MGAP – DGSSAA" con destino al proyecto de "Fortalecimiento institucional en el área vitícola" se han firmado 8 proyectos con la Dirección General de Servicios Agronómicos. Dichos proyectos fueron firmados el 28/12/2006, habiendo recibido la suma de \$ 8.391.287 en el período que va desde 2006 al 31/08/2012. El saldo corresponde al total de fondos recibidos por INAVI y aún sin ejecutar por los responsables de los proyectos. El saldo al 31/08/2021 y al 31/08/2020 se mantiene incambiado en \$ 215.406.

4.5.3 - Convenio PNUD

En el mes de diciembre de 2009 se firmó un convenio de donación de micro-capitales, realizado entre el Programa de las Naciones Unidas para el Desarrollo (PNUD) y el INAVI, para la realización del proyecto "Desarrollo vitivinícola: Canelones y Rivera".

El PNUD proporciona fondos al INAVI por un total de \$ 147.100 según el cronograma del presupuesto del proyecto. La duración del proyecto comprende el período 01/11/2009 a 31/10/2010. Desde el inicio del convenio y hasta el cierre del presente ejercicio INAVI recibió \$ 50.600 de los cuales fueron ejecutados \$ 33.318, quedando un saldo sin utilizar de \$ 17.282, el cual al 31/08/2021 permanece incambiado.

4.6 – Otras cuentas a pagar diversas

4.6.1 – Acreedores por leyes sociales

El rubro "Acreedores por Leyes Sociales" comprende el saldo a pagar al Banco de Previsión Social por los aportes personales correspondientes al mes de agosto de 2021 y agosto de 2020 respectivamente.

4.6.2 – Provisiones por beneficios sociales

El rubro "Provisiones por Beneficios Sociales" de corto y largo plazo al 31/08/2021 incluye las obligaciones devengadas y no pagadas con el personal del Instituto por concepto de aguinaldos, licencias, salario vacacional, la provisión por premio 25 años, la provisión por retiros incentivados y la provisión de Gratificación por Multas generada al 31/08/2021 y no pagadas al personal del Instituto.

Corriente	31/08/2021	31/08/2020
Provisión retiros incentivados func. 25 años o mas	8.497.006	-
Provisión salario vacacional	5.728.202	5.302.601
Provisión licencia	4.863.243	4.501.908
Provisión aguinaldo	1.785.250	1.690.246
Otras provisiones	1.748.610	2.677.218
Provisión premio 25 años	124.067	192.377
	22.746.378	14.364.350
No corriente	31/08/2021	31/08/2020
Provisión retiros incentivados func. 25 años o mas	11.100.720	-
Provisión premio 25 años	1.486.607	1.459.740
Provisión retiro funcionarios de 60 o más años	-	2.214.991
	12.587.327	3.674.731

4.6.3 – Promociones CVU a vencer y CVU- Promoción exportaciones

En sesión de Directorio de fecha 18/06/2012 (Acta N° 25) se resolvió redefinir los fondos que estaban destinados a la promoción de “la Uva de Mesa” para apoyar el desarrollo de proyectos de exportación para nuevos mercados llevados adelante por el Centro de Viticultores del Uruguay (CVU). Los fondos asignados con este destino ascienden a la suma de \$ 1.109.811, de los cuales se entregaron fondos por \$ 931.751.

Al 31/08/2021 restan fondos por \$ 178.060, (\$ 178.060 al 31/08/2020); para aplicar a los fines establecidos en el acta antes nombrada.

En el pasivo se expone la obligación que tiene INAVI con el CVU de entregar los fondos en la medida que rinda cuentas de los gastos que van realizando de los fondos ya entregados y en el activo el derecho a aplicar los fondos a los fines dispuestos en el Acta del 18/06/2012.

4.6.4 – Fondo de Alcoholes

La cuenta “Fondo de Alcoholes” constituye un Fondo formado por el 48% no reembolsable al MGAP por concepto de asistencia financiera, cifra que fue afectada por diversos pagos como son los fletes, almacenamiento del alcohol en los depósitos de la empresa Urupema S.A. El saldo al 31/08/2021 es de \$ 3.570.460 (\$ 3.599.641 al 31/08/2020).

4.6.5 – Acreedores Fondo de Alcoholes

En virtud de los eventos climáticos que sucedieron en el mes de enero de 2014, que afectaron el sur del país, el Ministerio de Ganadería Agricultura y Pesca declaró Emergencia Agropecuaria 2014 por Resolución N° 144, de fecha 13 de febrero de 2014. Por ley N° 18362 de 6/10/2008 se crea el Fondo Agropecuario de Emergencia (FAE), con destino a atender las pérdidas en las materias involucradas en la actividad productiva de los establecimientos afectados por emergencias agropecuarias, derivadas de eventos climáticos, sanitarios o fitosanitarios extremos. Ante la eventualidad de que la comercialización de la uva no fuera viable por exceso hídrico, resolvió el destino de recursos para apoyar al sector vitivinícola. En ese marco el MGAP e INAVI implementaron un Programa con el cometido de contribuir a sostener a los productores vitícolas en la producción. A esos efectos se creó un Fondo de Alcohol Vínico (FAV), a través de un proceso de destilación de uvas de bajo nivel enológico para la elaboración de ese producto.

INAVI instrumenta y abona por cuenta y orden del MGAP la asistencia financiera a brindar al sector vitícola, con cargo al FAV. La misma se abona en tres partidas. La primera partida se abonó en el mes de abril de 2014 en forma de adelanto, equivalente a un 20% de la intención de entrega de kilos de uva (a \$1 el kilo de uva).

Luego de obtenidos los certificados Guías y corroborados los kilos totales efectivamente entregados de uva, se realizó la liquidación a un precio de \$ 6,50 por kilo de uva con aumento o disminución de grado. El saldo, una vez descontado el adelanto del 20% se divide en dos cuotas iguales, pagada una en el mes de junio 2014 y la tercera y última partida se abona en setiembre 2014.

Al 31/08/2021 la cuenta Acreedores Fondo de Alcoholes por un importe de \$ 28.844 permanece incambiada respecto al ejercicio anterior, expone los saldos pendientes a abonar a los viticultores que aún no cobraron el adelanto de abril de 2014, la segunda partida, así como también la obligación de pago de la tercera y última partida.

4.6.6 – Acreedores Mosto Sulfitado

En acta N° 14 de fecha 22/04/2014 el Directorio del INAVI aprueba el apoyo a la elaboración de mosto concentrado quedando pendiente fijar el valor del apoyo por litro de mosto.

Por acta 46/2014 de 11/12/2014 se resuelve por el Directorio, el inicio del pagos del apoyo a la concentración de mosto, a razón de \$ 2,45 por litro de mosto sulfitado (con una riqueza glucométrica de 180 g/l) enviado a concentrar.

De acuerdo a lo informado por el Departamento Inspectivo para el ejercicio finalizado el 31/08/2014 se concentraron 1.143.080 litros. En el presente ejercicio no se efectuaron pagos, por lo que el saldo coincide con el del anterior y asciende a \$ 1.202.705.

4.6.7 – Provisión para Gastos

El rubro "Provisión para Gastos" al 31/08/2021 con un importe total de \$ 3.064.872 (\$ 969.410 al 31/08/2020) comprenden las obligaciones devengadas, no pagadas y con fecha de facturación posterior al cierre de los ejercicios.

4.6.8 – Provisión Modelo Exportador

En acta N° 13/2017 de 30/3/2017 se dispuso el pago de un incentivo para las exportaciones de vino envasado y vino a Granel en el período 1/4/17 a 31/12/17. En dicha Acta se estableció un incentivo básico para cada tipo de exportación y se dispusieron una serie de factores que incrementan el monto básico a pagar y que son analizados individualmente para cada bodega exportadora.

"En sesión de Directorio de fecha 7 de setiembre de 2017, Acta 34/2017, se aprobó dar un anticipo de \$ 5.40 (base) para el vino envasado con logo de Uruguay Natural y \$ 4.50 para el litro de vino a granel, para aquellas exportaciones realizadas entre el 1 de abril y el 31 de julio de 2017. En sesión del Directorio de fecha 28/9/17, Acta 37/2017 se ha aprobado continuar y extender el plazo hasta el 31/12/2017 respecto a los anticipos para exportaciones realizadas entre agosto a diciembre de 2017. Por Acta N° 007/2018 de 7/2/2018 se ratifican los apoyos del modelo exportador hasta el 30/9/2018.

Por Acta N° 002/2019 del 24/01/2019 el Directorio resuelve extender los incentivos a las exportaciones al 30/06/2019.

En Acta 26/2019 se fija un nuevo criterio de pago de los incentivos del modelo exportador para el periodo comprendido entre el 1/01/2019 y 30/06/2020 (sustituye lo resuelto en el Acta N° 002 de 2019) en la misma se establece un pago a las exportaciones a granel de \$5 por litro y la de vino envasado de \$9 por litro, a su vez se darán \$2 por litro exportado. Estos valores se aprueban para un volumen de hasta 4 millones de litros a granel y 6 millones de litros envasados.

En Acta N° 12/2020 de fecha 23/04/2020 el Directorio resuelve extender los incentivos al modelo exportador hasta el 31/08/2020 y por Acta 36/2020 de 24/09/2020 se extiende el apoyo hasta el 31/12/2020.

En Acta N° 45/20 de 17/12/2020 el Directorio resuelve extender los incentivos al modelo exportador para el período 1/01/2021 al 31/8/2021 y por Acta N° 42 de 2/12/2021 se resuelve extender el incentivo al modelo exportador por el período 1/09/2021 al 31/08/2022.

Al cierre del presente ejercicio se provisionaron \$ 3.320.875 correspondientes a las obligaciones de pago del Modelo Exportador para las bodegas que exportaron vino a granel. En el ejercicio 2020 el saldo era de \$ 5.046.998.

4.6.9 - Fondo Protección Integral de Viñedos

En la cuenta "Fondo de Protección Integral de Viñedos" se expone la deuda que INAVI mantiene con el Fondo por la tasa pendiente de ser transferida al 31/08/2021. Al 31/08/2021 INAVI debe al Fondo de Protección Integral de Viñedos \$ 5.505.713. Al 31/08/2020 INAVI debe al Fondo de Protección Integral de Viñedos \$ 7.471.376 por la recaudación del mes de agosto 2020 pendiente de pago.

Nota 5 - Patrimonio

5.1 - Determinación del Patrimonio y del Resultado del Ejercicio.

Hasta el ejercicio finalizado el 31/08/2012 el total del Patrimonio al inicio del ejercicio fue reexpresado en moneda de cierre. Dicha reexpresión se expone en "Reexpresiones del Patrimonio" del Estado de Cambios en el Patrimonio.

Al 31/08/2012 la reexpresión del capital social y de Ajustes al Patrimonio, se computaron en el rubro de Ajustes al Patrimonio. La reexpresión de los Resultados Acumulados se imputó a la propia cuenta.

A partir del ejercicio finalizado el 31/08/2013 el Instituto amparándose en el art. N° 14 de la Ordenanza N° 81 del Tribunal de Cuentas modificada por Resolución del 14/11/2012 deja sin efecto la aplicación preceptiva del ajuste por inflación de sus estados financieros. Por consiguiente los saldos del Patrimonio al 31/08/2021 y al 31/08/2020 no se encuentran reexpresados al cierre de los respectivos cierres económicos para reflejar las variaciones en el poder adquisitivo de la moneda nacional.

El resultado del ejercicio anual finalizado el 31 de agosto de 2021 se obtuvo por diferencia entre los patrimonios al inicio y al cierre y considerando las variaciones en el patrimonio que no provienen del resultado del ejercicio.

Se aplicó el principio de lo devengado para el reconocimiento de los ingresos y la imputación de gastos.

5.2 - Corrección a Resultados Acumulados

En el presente ejercicio finalizado el 31/08/2021 se realizaron correcciones a la cuenta "Resultados de Ejercicios Anteriores", por errores u omisiones de ejercicios anteriores.

La corrección realizada fue la siguiente:

<u>Concepto</u>	<u>Importe \$</u>
Ajuste membresía Comercio exterior	2.868.886
Ajuste apoyo modelo exportador	(513.759)
Ajuste Donaciones	(30.000)
Ajuste Servicios de terceros	(5.848)
	<u>2.319.279</u>

En el ejercicio anterior, finalizado el 31/08/2020 se realizaron correcciones a la cuenta "Resultados de Ejercicios Anteriores", por errores u omisiones de ejercicios anteriores. Los ajustes fueron realizados tomando en cuenta lo dispuesto por la NIC 8. Las correcciones realizadas fueron las siguientes:

<u>Concepto</u>	<u>Importe \$</u>
Ajuste acreedores varios	(71.013)
Ajuste de IRPF	(103)
	<u>(71.116)</u>

5.3 - Capital Asignado

5.3.1 El rubro "Aportes M.G.A.P." refleja el aporte inicial del Ministerio de Ganadería, Agricultura y Pesca previsto en el art. 153 de la ley de creación del INAVI.

5.3.2 El rubro "Aporte BID – Conicyt" refleja los aportes efectuados por el Conicyt para el desarrollo de Programas por parte del INAVI.

5.3.3 El rubro "Reexpresión del Patrimonio". Incluye la reexpresión de los aportes del MGAP mencionados en 5.3.1 y la reexpresión de Aporte BID - Conicyt" mencionado en 5.3.2.

Nota 6 – Información referente a resultados

6.1 – Importados decreto 349/12

El decreto N° 349/12 de fecha 25/10/2012 dispone en su art. 1° que "El importador de vinos y demás productos y subproductos de la uva y vino, así como de sidras, solicitará al Instituto Nacional de Vitivinicultura (INAVI), la Inspección de los mismos y dicho Organismo será quien otorgue el certificado de comercialización habilitante para su venta en el mercado interno". Asimismo, en el art. 5 expresa "Los costos ocasionados por los servicios de control, análisis y certificación prestados por el INAVI, serán de cargo del importador". A consecuencia de este decreto el Directorio de INAVI en Acta N° 032/2013 aprobó el cobro a los productos importados del 1,5% del valor CIF de los mismos, tal como se venía cobrando por el organismo de contralor antecesor, ratificando información que fuera dada con anterioridad a los Directores, exponiéndose dicho ingreso en el rubro "Importados Decreto N° 349/12" dentro de los Ingresos Operativos.

La recaudación por este concepto se inició en enero de 2013.

6.2.- Costo de los bienes Consumidos y de los Servicios Prestados

El costo de los bienes consumidos y de los servicios prestados está constituido por los siguientes conceptos:

	<u>31/08/2021</u>	<u>31/08/2020</u>
Egresos FARV	366.699.033	323.502.477
Egresos Insp. Y Vitícola	58.109.337	54.341.694
Egresos laboratorio	23.740.464	18.312.635
Costo emis. Valores	12.086.181	10.300.705
Gastos de feria	10.986.715	13.311.578
Fondo Modelo Exportador	5.095.714	17.449.566
Competitividad	1.311.219	7.930.425
Gastos Concurso	1.082.257	634.245
Aplic.ind.Nac. De FPF	693.252	415.734
Gatos. De Investigación.	348.413	778.018
Conv. INAVI Esc. De vitivinicultura	242.883	181.258
Comisiones de ventas	197.765	135.003
Costo Lib. Y formularios	39.521	35.453
Promociones varias int y ext	25.437	24.567
Dif. De inventario	116	164
Bonificación \$ 15 litro alcohol	-	3.750
Dif. Val. B. de Cambio	(478.090)	(12.116)
Totales	<u>480.180.217</u>	<u>447.345.156</u>

6.3 - Resultados Financieros

El concepto resultado financiero y de tenencia se compone de las siguientes cuentas:

Resultados Financieros y de Tenencia	<u>31/08/2021</u>	<u>31/08/2020</u>
Diferencia de Cotización	1.313.004	2.347.555
Intereses Ganados	217.315	1.397.513
Descuentos obtenidos	30.005	18.077
Diferencia de Cambio	(73.748)	461.094
Intereses Perdidos	(255.422)	(250.232)
Totales	<u>1.231.154</u>	<u>3.974.007</u>

Nota 7 – Bienes de terceros y contingencias

IVA Percepción

La ley N° 17453 de 28/02/2002 en su art. 14 facultó al Poder Ejecutivo a designar al INAVI como agente de percepción del IVA por el impuesto correspondiente a las enajenaciones de vinos que realicen los productores e importadores de dicho bien.

El art. 2 del decreto 70/02 de 28/02/2002 en la redacción dada por el decreto 148/02 de 29/04/2002 designa al INAVI como agente de percepción del IVA para las enajenaciones de vinos realizadas a partir del 01/04/2002.

Con fecha 10 de diciembre de 2003 se aprobó el decreto que limita la responsabilidad de INAVI como agente de percepción de IVA, quedando limitada únicamente al depósito en fecha de los importes recibidos de los administrados. Dicho decreto establece que lo dispuesto regirá a partir de la vigencia de la Ley N° 17453 de 28/02/2002. Por lo expuesto no se ha incluido en los estados financieros los saldos adeudados por los bodegueros por concepto de I.V.A. y las multas y recargos correspondientes por el pago fuera de plazo.

Nota 8 – Gastos en personal

El detalle corresponde al monto de remuneraciones pagadas en el ejercicio 01/09/2020 al 31/08/2021 en comparación con el ejercicio 01/09/2019 a 31/08/2020.

	<u>31/08/2021</u>	<u>31/08/2020</u>
Retribuciones en Costos operativos	46.296.850	47.288.583
Retribuciones en los costos de los bienes y servicios prestados	66.916.758	60.077.190
	<u>113.213.608</u>	<u>107.365.773</u>

Nota 9 – Saldos y transacciones con partes relacionadas

Los saldos con partes relacionadas son los siguientes:

	<u>31/08/2021</u>	<u>31/08/2020</u>
Créditos operativos:		
Fondo de Protección Integral de los Viñedos (FPIV) U\$S	-	-
Deudas diversas:		
Fondo de Protección Integral de los Viñedos (FPIV) \$	5.505.713	7.471.376

Durante el ejercicio anual finalizado el 31 de agosto de 2021 I.NA.VI. transfirió fondos al FPIV de la recaudación por la tasa de circulación del vino, de acuerdo a lo dispuesto por la ley N° 16.311, por un monto de \$ 68.511.366 (\$ 61.134.670 por el ejercicio finalizado el 31 de agosto de 2020).

Adicionalmente I.NA.VI. cobra al FPIV una comisión por administración del fondo. La misma ascendió a \$ 1.370.228 por el ejercicio anual finalizado el 31 de agosto de 2021 (\$1.222.692 por el ejercicio anual finalizado el 31 de agosto de 2020).

Nota 10- Riesgos financieros y comerciales a revelar

10.1 Riesgo de Tipo de Cambio

Los activos y pasivos en moneda extranjera al 31/08/2021 y al 31/08/2020, arbitrados a dólares estadounidenses, y su equivalente en pesos uruguayos son los siguientes:

CUENTA	31/08/2021		31/08/2020	
	U\$\$	\$	U\$\$	\$
Activo Corriente				
Efectivo y equivalentes	239.162	10.155.781	121.922	5.192.308
Créditos por servicios	3.850	163.480	2.083	88.702
Otros Créditos	420.569	17.859.047	53.407	2.274.463
Total Activo Corriente	663.581	28.178.308	177.412	7.555.473
Activo No Corriente				
Otros Créditos L/P	-	-	-	-
Total Activo No Corriente	-	-	-	-
TOTAL ACTIVO	663.581	28.178.308	177.412	7.555.473
Pasivo Corriente				
Cuentas a pagar comerciales	14.146	600.676	19.065	811.905
Otras cuentas a pagar diversas	7.408	314.559	6.301	268.322
Pasivo corriente	21.554	915.235	25.366	1.080.227
TOTAL PASIVO	21.554	915.235	25.366	1.080.227
POSICIÓN NETA ACTIVA	642.027	27.263.073	152.046	6.475.246

El Instituto no cuenta con cobertura frente a la variación de dicha moneda, aunque cabe mencionar que al 31/08/2021 y al 31/08/2020 presenta una posición neta activa.

10.2 – Riesgo de interés

El Instituto no mantiene pasivos significativos, comerciales o financieros, sujetos a la variación de la tasa de interés. Al 31/08/2021 y 31/08/2020 posee valores públicos nacionales en colocaciones propias. Los precios de dichos valores públicos nacionales pueden tener fluctuaciones a nivel local provocados por variaciones en las tasas de interés debido a sucesos locales e internacionales. A efectos de mitigar este riesgo, la Dirección efectúa un permanente monitoreo del precio de mercado de los referidos valores.

10.3 – Riesgo crediticio

Los montos presentados en estado de situación financiera figuran netos de provisiones por deudas incobrables estimadas por la Dirección del Instituto, basadas en experiencias anteriores y la evaluación de situación económica actual.

Si bien existe una amplia exposición al riesgo crediticio por parte del Instituto, en cuanto a los créditos no documentados, dicho riesgo se encuentra minimizado debido a una diversificación importante en la cartera de clientes.

Nota 11 - Contingencia por juicios

Al 31/08/2021 y al 31/08/2020 no existen contingencias por juicios considerando lo revelado en los párrafos siguientes.

La asesora jurídico – laboral del Instituto informa en nota de fecha 10 de setiembre de 2019 que con fecha 13 de junio de 2019 quedó abierta la vía judicial por arte de ex trabajadores de INAVI, pero a la fecha no han iniciado juicio. El reclamo laboral es de \$ 3.933.094.- correspondiente a despido abusivo y daño moral. Con fecha 9 de marzo de 2020 se dictó sentencia N° 11 por el juicio “De Leon, Marcelo y Otros C/ I.NA.VI. Diligenciada preparatoria. Hoy demanda laboral mayor cuantía IUE 171-34/2019” en la cual se desestimó la demanda realizada.

Dicha resolución fue apelada por nuestra contraparte y con fecha 21 de agosto de 2020, el Tribunal de Apelaciones de 2ª Turno en Sentencia de fecha 19 de agosto de 2020 confirmó la sentencia en primera instancia desestimando la demanda.

En virtud del resultado obtenido en ambas instancias, la asesora jurídica nos informa con fecha 3 de setiembre de 2020 que la sentencia no puede impugnarse, por lo que el proceso ha concluido.

Nota 12 – Hechos posteriores

Al 31/08/2021

No conocemos la existencia de hechos posteriores al cierre del presente ejercicio susceptibles de ser revelados en las presentes notas.

Al 31/08/2020

No conocemos la existencia de hechos posteriores al cierre del presente ejercicio susceptibles de ser revelados en las presentes notas.

INSTITUTO NACIONAL DE VITIVINICULTURA (I.N.A.VI.)

CUADRO DE PROPIEDAD, PLANTAS Y EQUIPOS, INTANGIBLES Y AMORTIZACIONES

Período 01/09/2020 - 31/08/2021 En pesos uruguayos

CONCEPTO	Costo			Amortización y pérdidas por deterioro						Valor Neto ago-20	Valor Neto ago-21			
	Saldos Iniciales	Altas	Bajas	Revaluación	Saldos finales	Revaluación	Bajas	Tasa %	Amortización			Saldos finales		
1.- BIENES DE USO														
INMUEBLE-TERRENO	6.682.303				6.682.303								6.682.303	6.682.303
Obras en curso	25.620	37.695.359			37.720.979								37.720.979	25.620
Instalaciones Nueva Sede		173.754			173.754								173.754	-
MUEBLES Y UTILES	8.527.459	10.242			8.537.700				10	81.353			8.169.100	439.712
INSTALACIONES														
Instalaciones	2.503.121				2.503.121				10	2.996			2.498.506	7.611
Laboratorio Isotopico	1.719.791				1.719.791				20	-			1.719.791	-
Instalación de Red	314.986				314.986				10	-			314.986	-
VEHICULOS	4.537.898				4.537.898					2.996			4.533.282	4.616
EQUIPOS DE COMPUT.	7.009.151	378.257			7.009.151				20	731.705			5.210.419	2.630.437
EQUIPOS FUERA DE INAVI	7.246.325				7.246.325				20	423.048			6.625.666	1.043.708
ACTIVOS FUERA DE INAVI	394.601				394.601				20	5.001			394.601	5.001
EQUIPAMIENTOS	22.671.897	16.558.812			39.230.709					10.864			22.630.895	16.599.815
Eq. Laboratorio M. Alimenticios	9.717.246		92.083		9.625.163					593.244			8.146.547	2.072.885
Equipamiento Laboratorio	2.256.849				2.256.849					-			2.256.849	-
Equipos para proyectos	34.645.992	16.558.812	92.083		51.112.711					604.108			33.034.290	2.124.761
Sub Total	69.069.349	54.816.424	92.083	-	123.793.680	-	-	91.058	-	1.848.212	57.967.359	65.826.321	12.859.143	-
2.- INTANGIBLES														
INVESTIGACION	203.547				203.547				33	-			203.547	-
MARCAS	866.463	38.122			904.585				10	78.797			240.726	704.534
PROGRAMAS DE COMPUTACION	9.064.465				9.064.465				20	166.835			8.805.849	425.450
LICENCIAS DE USO	2.333.512				2.333.512				20	228.665			2.160.850	401.327
PAGINA WEB	551.548	208.154			759.802				20	67.580			281.327	337.901
PROGRAMAS EN PROCESO	2.239.465	483.142			2.722.607					-			2.722.607	2.239.465
Sub Total	15.259.099	729.419	-	-	15.988.518	-	-	-	-	541.876	11.692.299	4.296.218	4.108.677	-
Saldos al 31/08/2021	84.326.448	55.545.843	92.083	-	139.782.198	-	-	91.058	-	2.390.088	69.659.658	70.122.539	-	-
Saldos al 31/08/2020	83.332.351	1.013.484	17.387	-	84.326.448	-	-	17.387	-	2.673.876	67.360.628	16.967.820	-	-